

СИСТЕМА ПРЕДОСТАВЛЕНИЯ ГОСУДАРСТВЕННЫХ УСЛУГ

в Сурхандарьинской, Кашкадарьинской, Джизакской и Сырдарьинской областях

ПОРТРЕТ ПОЛЬЗОВАТЕЛЯ УСЛУГ

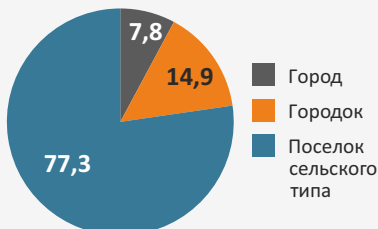


Средний возраст респондентов **38** лет

ОБРАЗОВАНИЕ РЕСПОНДЕНТОВ, %



МЕСТО ЖИТЕЛЬСТВА, %

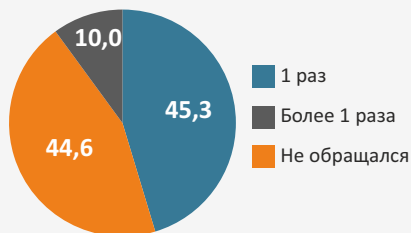


СФЕРА ДЕЯТЕЛЬНОСТИ, %

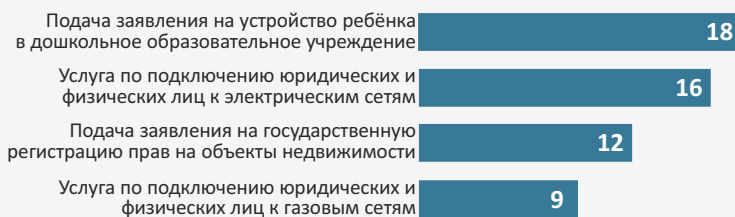


ВОСТРЕБОВАННОСТЬ УСЛУГ ЦГУ, %

ОБРАЩАЛИСЬ ЛИ ВЫ В ЦЕНТР ГОСУДАРСТВЕННЫХ УСЛУГ?



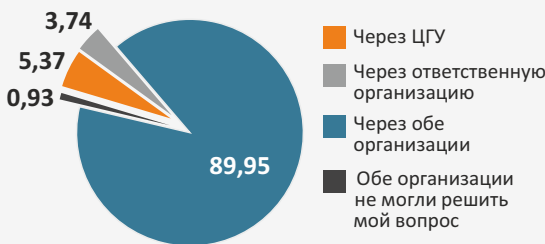
ВОСТРЕБОВАННОСТЬ ВИДОВ ГОСУДАРСТВЕННЫХ УСЛУГ



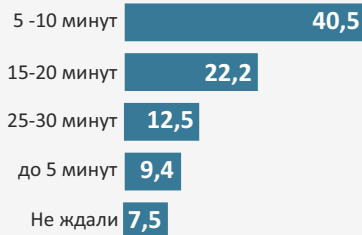
КОЛИЧЕСТВО ОБРАЩЕНИЙ В ЦГУ ДЛЯ ПОЛУЧЕНИЯ ОДНОЙ ГОСУСЛУГИ



ЖЕЛАЕМЫЙ СПОСОБ ПОЛУЧЕНИЯ ГОСУДАРСТВЕННОЙ УСЛУГИ



ВРЕМЯ ОЖИДАНИЯ В ОЧЕРЕДИ В ЦГУ



В ОПРОСЕ ПРИНЯЛИ УЧАСТИЕ ЖИТЕЛИ ОБЛАСТЕЙ, %

БАХМАЛСКИЙ РАЙОН | ДЖИЗАКСКОЙ ОБЛАСТИ

115 респондентов Средний возраст опрошенных **35** лет

ХАВАТСКИЙ РАЙОН | СЫРДАРЬИНСКОЙ ОБЛАСТИ

115 респондентов Средний возраст опрошенных **38,5** лет

ДЕХКАНАБАДСКИЙ РАЙОН | КАШКАДАРЬИНСКОЙ ОБЛАСТИ

101 респондентов Средний возраст опрошенных **40** лет

САРИАСИЙСКИЙ РАЙОН | СУРХАНДАРЬИНСКОЙ ОБЛАСТИ

111 респондентов Средний возраст опрошенных **39** лет

