



MOBILE ID – это возможность пользования государственными услугами со всех видов компьютерных и мобильных приложений, без необходимости применения электронной цифровой подписи

Как получить?

OFFLINE

Для регистрации нужно с документами удостоверяющими личность обратиться в:

 Центры государственных услуг

 Нотариальные конторы



ONLINE



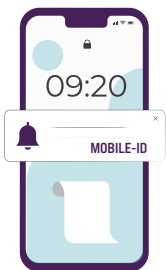
Через мобильное приложение my.gov.uz







Как это происходит

-  Введите данные (ФИО, паспортные данные, адрес)
-  Сфотографируйтесь (Face ID)
-  Отсканируйте отпечатки пальцев
-  Укажите номер мобильного телефона
-  Введите код верификации из SMS уведомления

OFFLINE



-  Скачайте и запустите мобильное приложение
-  Введите: паспортные данные; дату рождения; номер мобильного телефона
-  Введите код верификации из SMS уведомления
-  Сфотографируйтесь через опцию MyID

ONLINE

Регистрация в системе Mobile-ID

Важно

При идентификация граждан центрами или нотариальными конторами взимается единовременный сбор



в размере 2 процентов от базовой расчетной величины

